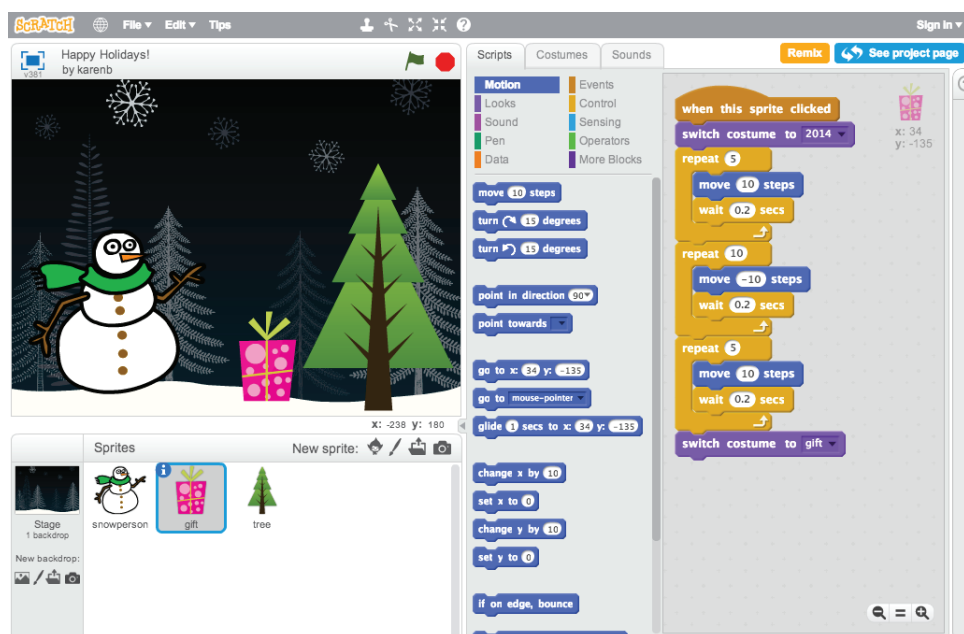


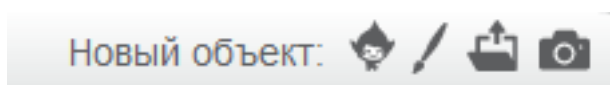
ИНТЕРАКТИВНАЯ НОВОГОДНЯЯ ОТКРЫТКА



Соберите вместе интересные картинки и мелодии и создайте интерактивную открытку. Отправьте ее всем, кого вам хочется порадовать! Подробное руководство с видео — на сайте <http://scratch.mit.edu/hoc>.

ШАГ ЗА ШАГОМ:

1. Добавьте спрайт



Выберите спрайт из библиотеки.

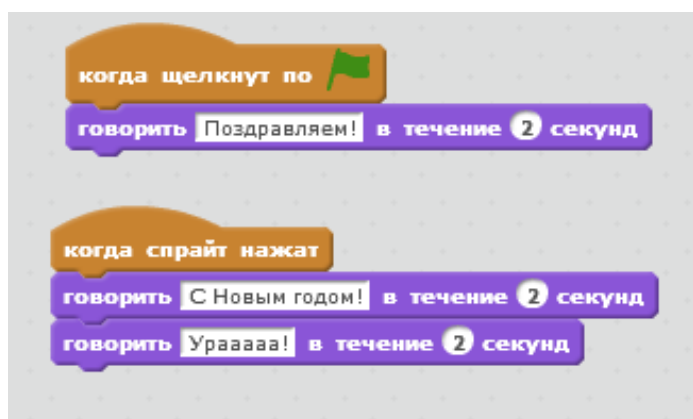
Нарисуйте свой спрайт.

Импортируйте изображение.

Сфотографируйте что-нибудь.

2. Добавьте интерактивность

Сделайте открытку интерактивной: добавьте команды, которые помогут спрайту реагировать на клики, нажатия кнопок и другие действия.



3. Повторяйте шаги 1 и 2, пока не сделаете все, что задумали.

4. Откройте доступ к своему проекту и добавьте его в студию Hour of Code: <http://scratch.mit.edu/studios/279432>.

5. Подарите друзьям и родственникам открытку — просто отправьте им ссылку на свой проект.

ПРИГОДЯТСЯ БЛОКИ:

